

第3回 Wikiばな 「Wikiデザイン」

ポジションペーパー

WikiとWYSIWYG

山下達雄(たつを)

<http://nais.to/~yto/>

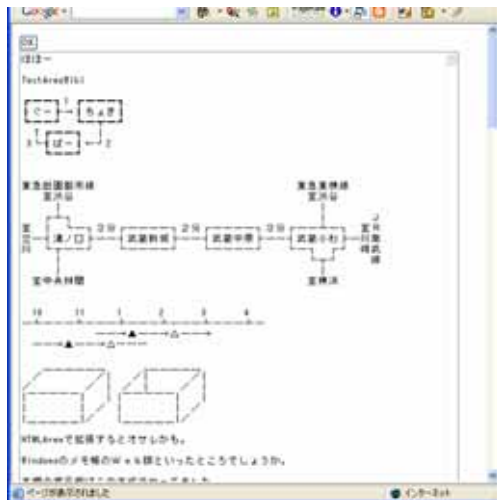
いいたいこと

Wikiは編集部分のデザインというか
使い勝手がまったくいいけてない

Wiki = 情報編集スペース
入力とデザインが同じ = ベスト

Wiki記法 → 直接編集
WYSIWYG → デザイン自由度
(What You See Is What You Get)

CEWとTEWは両極端
しかしどちらも直接的



ContentEditableWiki

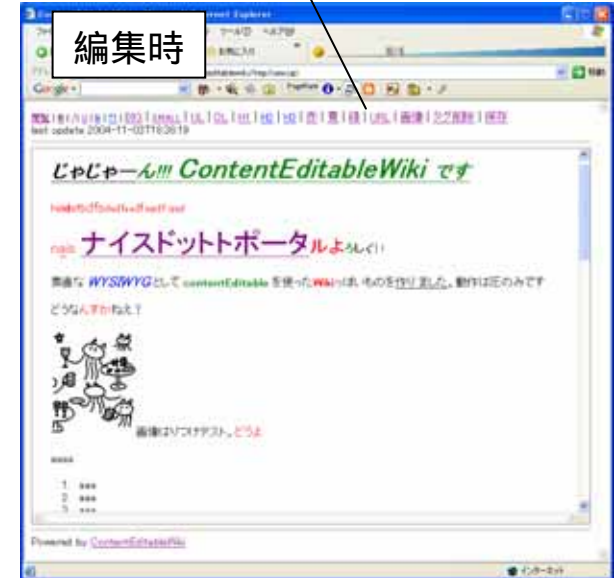
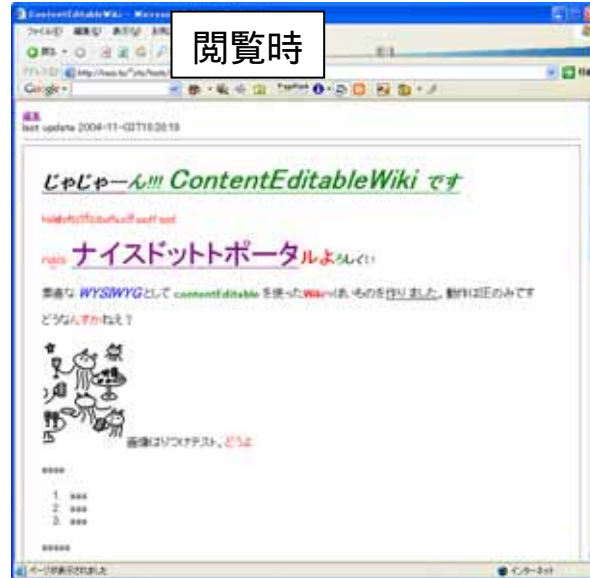
ContentEditableWiki

ブラウザ上での直接編集を可能にする ContentEditable
を使ったWikiっぽいもの (Wikipo)

<http://nais.to/~yto/tools/contenteditablewiki/>

ContentEditableとは?
IEの機能。<div contenteditable=true>
などすると、HTMLのコンテンツを
ブラウザ上で直接編集できる。

閲覧 | B | I | U | S | IT | BIG | SMALL | UL | OL | H1 | H2 | H3 | 赤 | 青 | 緑 | URL | 画像 | タグ削除 | 保存
last update 2004-11-03T18:38:19



TextAreaWiki

「究極のWYSIWYGとしてのTEXTAREA」を
使ったWikiっぽいもの (Wikipo)

<http://nais.to/~yto/tools/textareawiki/>

Ref. Stikiwiki, TTW HTML Editor, htmlArea, etc.

